

**Országos  
kompetenciamérés  
2019**



---

**FIT-jelentés**  
**Intézményi jelentés**  
8. évfolyam

**Hódmezővásárhelyi Varga Tamás Általános  
Iskola**

6800 Hódmezővásárhely, Holló utca 36.  
OM azonosító: 200896

**FIGYELEM! Kérjük, tartsa szem előtt, hogy a 2016/2017. tanévtől a képzési formák elnevezései megváltoztak. A jelentésben a hatályos köznevelési törvényben felsorolt képzési formák megnevezései szerepelnek: a korábbi szakközépiskola szakgimnáziumként, a korábbi szakiskola szakközépiskolaként, a korábbi speciális szakiskola szakiskolaként került feltüntetésre.**

## Létszám adatok

A telephelyek kódtáblázata

A	001 - Hódmezővásárhelyi Varga Tamás Általános Iskola (általános iskola) (6800 Hódmezővásárhely, Holló utca 36.)
---	--

Az intézmény létszámadatai a 8. évfolyamon

A telephely kódja	Képzési típus	Tanulók száma						
		Összesen	SNI tanulók	Mentesült tanulók	BTMN tanulók	HHH tanulók	Jelentésre jogosult tanulók	A jelentésben szereplők
A	Általános iskola	54	5	0	3	1	50	48
<b>Összesen</b>		<b>54</b>	<b>5</b>	<b>0</b>	<b>3</b>	<b>1</b>	<b>50</b>	<b>48</b>

A korábbi mérésekben eredménnyel rendelkezőkre vonatkozó létszám adatok

A telephely kódja	Képzési típus	Tanulók száma		A telephelynek van-e az előzetes eredmény alapján becsült várható eredménye?
		Ebben a jelentésben szereplők (előző táblázat utolsó oszlopa)	Ebből a 2017-es mérésben eredménnyel rendelkeznek	
A	Általános iskola	48	45	Van
<b>Összesen</b>		<b>48</b>	<b>45</b>	

A Tanulói háttérkérdőívre és a családháttér-indexre vonatkozó létszám adatok

A telephely kódja	Képzési típus	Tanulók száma			A telephelynek van-e CSH-indexe?
		Jelentésre jogosultak	Tanulói kérdőívet kitöltötte	Van CSH-indexe	
A	Általános iskola	50	51	47	Van
<b>Összesen</b>		<b>50</b>	<b>51</b>	<b>47</b>	

Az intézmény jelentésre jogosult tanulóinak előző év végi matematikajegye

A telephely kódja	Képzési típus	Szerepel-e a jelentésben?	Előző év végi matematikajegy						Összesen
			-	1	2	3	4	5	
A	Általános iskola	Jelentésben szereplők	0	0	11	13	17	7	48
		Jelentésben nem szereplők	0	0	0	1	1	0	2
<b>Összesen</b>		<b>Jelentésben szereplők</b>	<b>0</b>	<b>0</b>	<b>11</b>	<b>13</b>	<b>17</b>	<b>7</b>	<b>48</b>
		<b>Jelentésben nem szereplők</b>	<b>0</b>	<b>0</b>	<b>0</b>	<b>1</b>	<b>1</b>	<b>0</b>	<b>2</b>

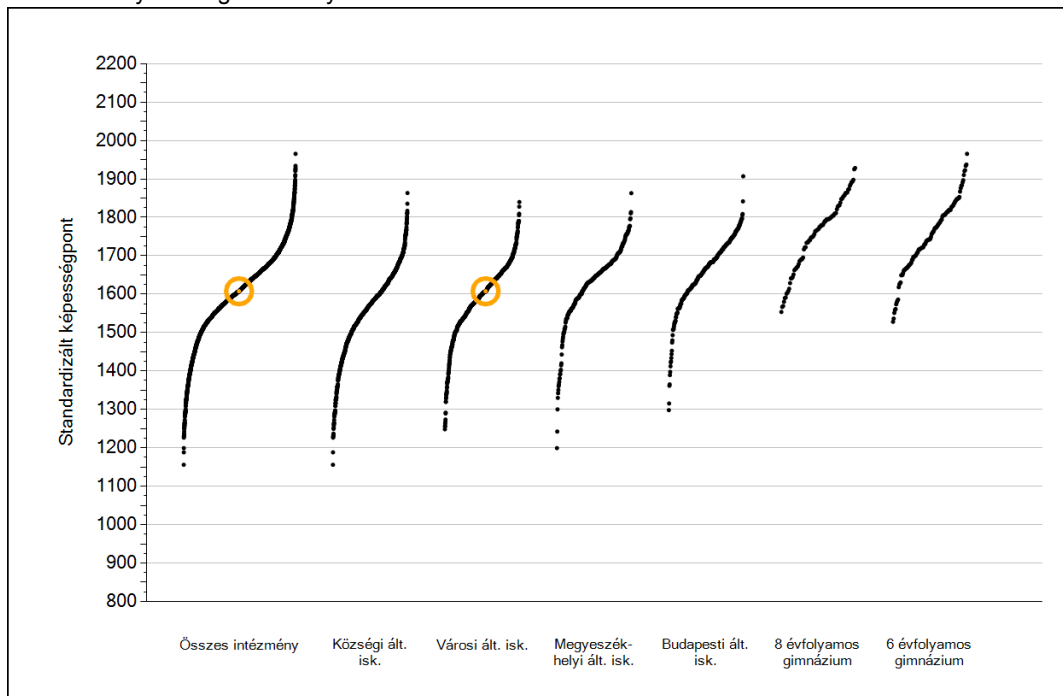


**Matematika**

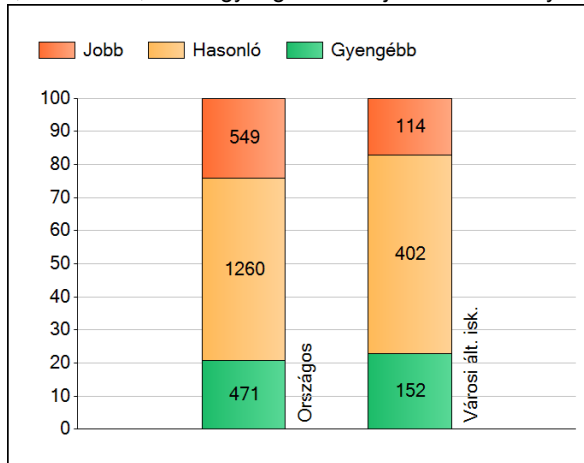
1a

## Átlageredmények

Az intézmények átlageredményeinek összehasonlítása



A szignifikánsan jobban, hasonlóan, illetve gyengébben teljesítő intézmények száma és aránya (%)



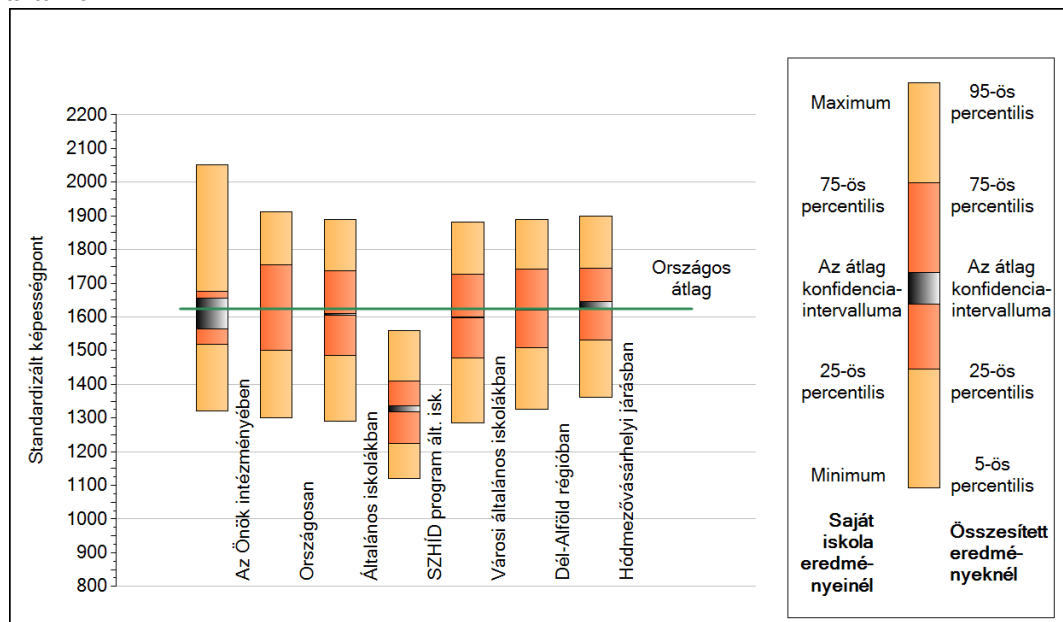
A tanulók átlageredménye és az átlag megbízhatósági tartománya (konfidencia-intervalluma)

<b>Az Önök intézményében</b>	<b>1608 (1564;1655)</b>
Országosan	1624 (1623;1625)
Általános iskolákban	1607 (1606;1608)
SZHÍD program ált. isk.	1327 (1317;1336)
Községi általános iskolákban	1563 (1561;1565)
Városi általános iskolákban	1599 (1597;1600)
Megyeszékhelyi általános iskolákban	1642 (1641;1645)
Budapesti általános iskolákban	1666 (1663;1669)
8 évfolyamos gimnáziumokban	1766 (1762;1771)
6 évfolyamos gimnáziumokban	1765 (1762;1768)

1b

## A képességeloszlás néhány jellemzője

A tanulók képességeloszlása az Önök intézményében és azokban a részpopulációkban, amelyekbe Önök is tartoznak

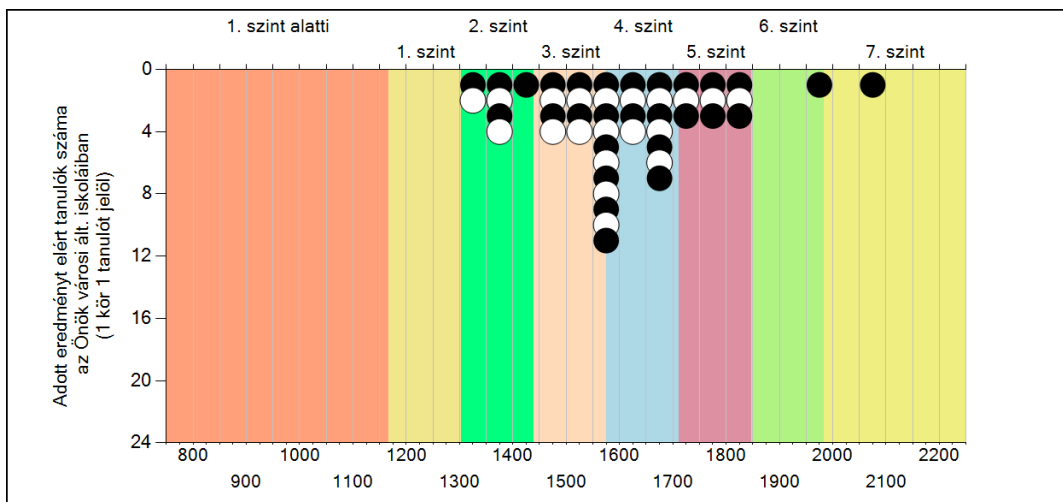
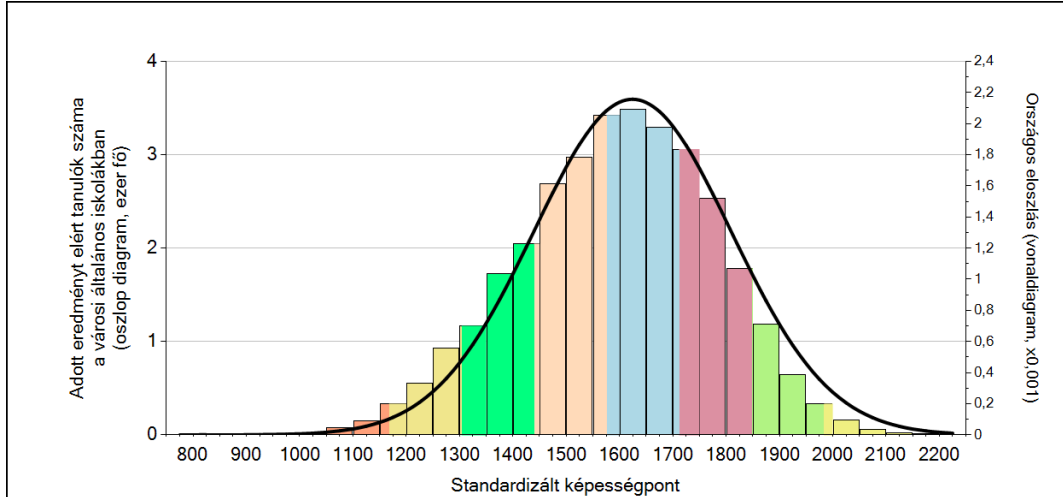


A tanulók képességeloszlása az egyes részpopulációkban

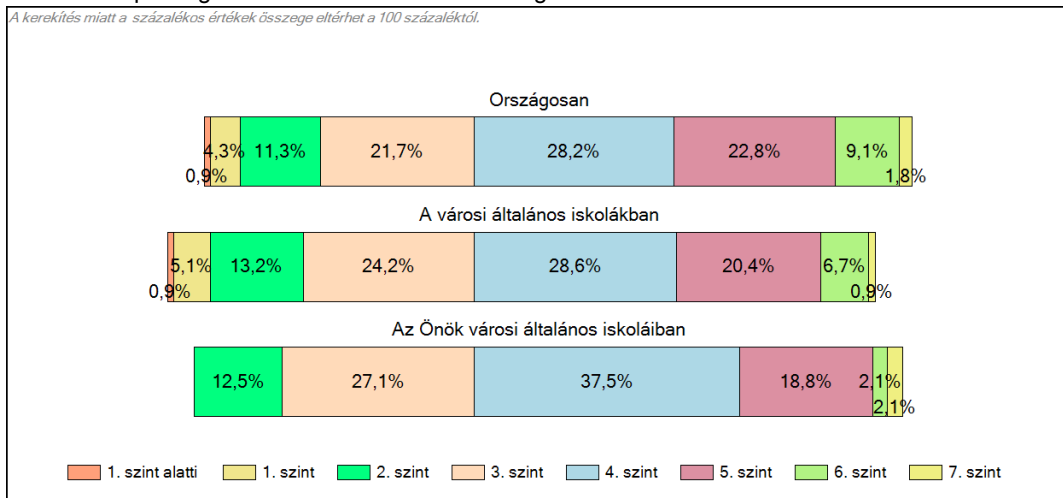
	Min. / 5-ös perc.	25-ös perc.	Átlag	(konf. int.)	75-ös perc.	Max. / 95-ös perc.
<b>Az Önök intézményében</b>	<b>1322</b>	<b>1518</b>	<b>1608</b>	<b>(1564;1655)</b>	<b>1676</b>	<b>2052</b>
Országosan	1301	1500	1624	(1623;1625)	1755	1912
Általános iskolákban	1291	1486	1607	(1606;1608)	1736	1889
SZHID program ált. isk.	1120	1224	1327	(1317;1336)	1410	1559
Városi általános iskolákban	1285	1477	1599	(1597;1600)	1727	1881
Dél-Alföld régióban	1327	1508	1622	(1619;1625)	1742	1890
Hódmezővásárhelyi járásban	1362	1532	1636	(1625;1647)	1744	1900

# 1c Képességeloszlás

Az országos eloszlás, valamint a tanulók eredményei a városi általános iskolákban és az Önök városi általános iskoláiban



## A tanulók képességszintek szerinti százalékos megoszlása



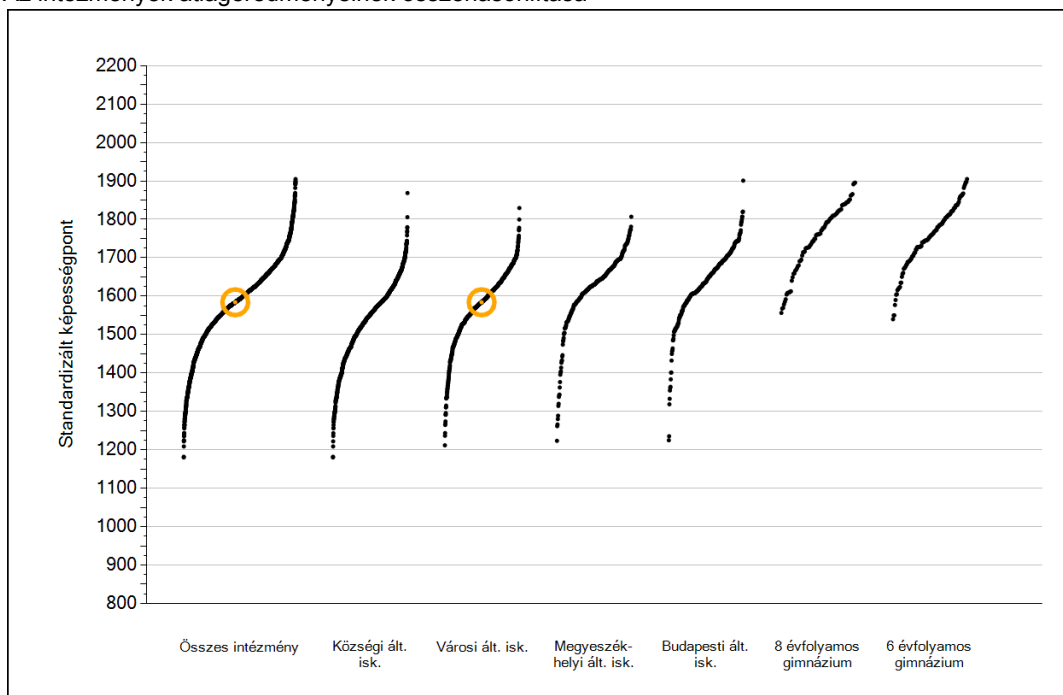


**Szövegértés**

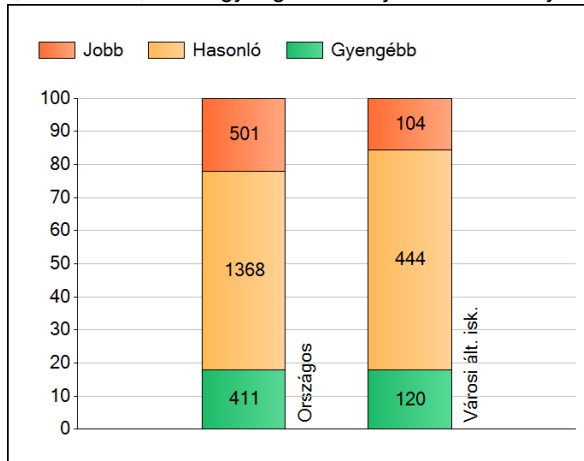
1a

## Átlageredmények

Az intézmények átlageredményeinek összehasonlítása



A szignifikánsan jobban, hasonlóan, illetve gyengébben teljesítő intézmények száma és aránya (%)



A tanulók átlageredménye és az átlag megbízhatósági tartománya (konfidencia-intervalluma)

<b>Az Önök intézményében</b>	<b>1584 (1533;1635)</b>
Országosan	1608 (1607;1610)
Általános iskolákban	1590 (1589;1591)
SZHÍD program ált. isk.	1310 (1297;1325)
Községi általános iskolákban	1542 (1539;1544)
Városi általános iskolákban	1583 (1582;1585)
Megyeszékhelyi általános iskolákban	1631 (1628;1634)
Budapesti általános iskolákban	1644 (1641;1647)
8 évfolyamos gimnáziumokban	1758 (1753;1763)
6 évfolyamos gimnáziumokban	1764 (1761;1768)

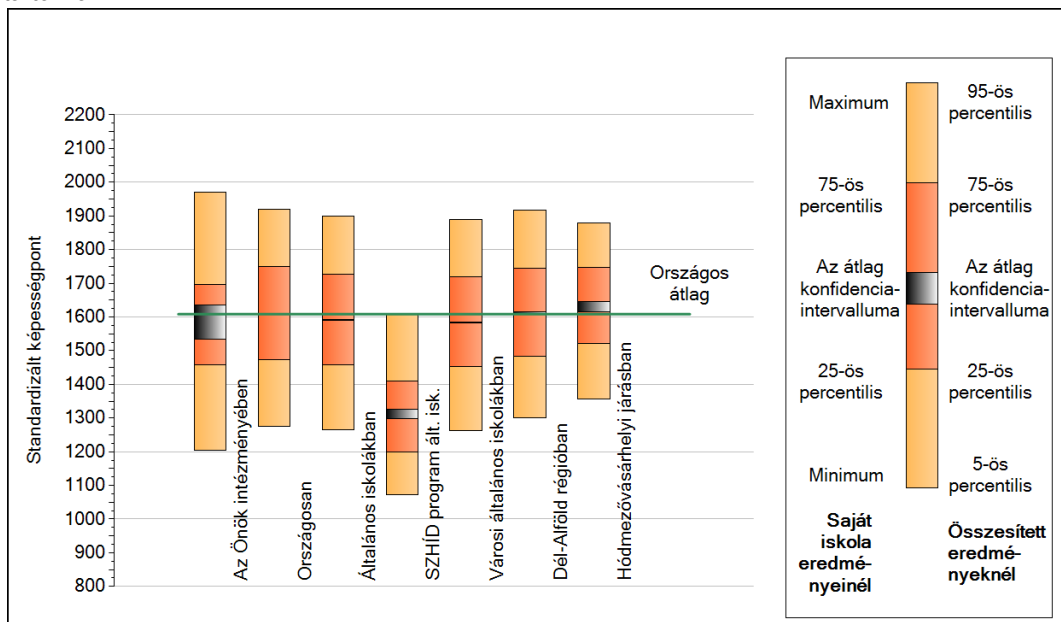
Szövegtetés



1b

## A képességeloszlás néhány jellemzője

A tanulók képességeloszlása az Önök intézményében és azokban a részpopulációkban, amelyekbe Önök is tartoznak



A tanulók képességeloszlása az egyes részpopulációkban

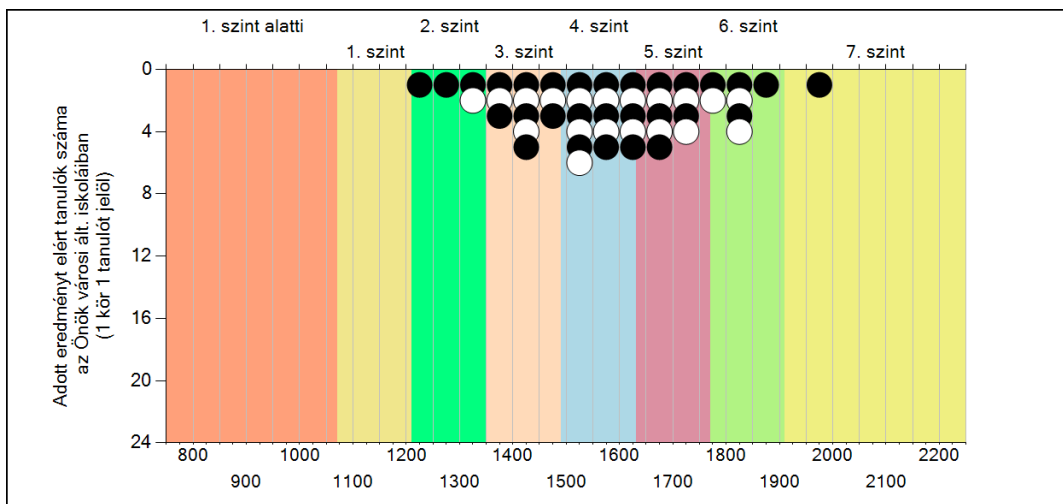
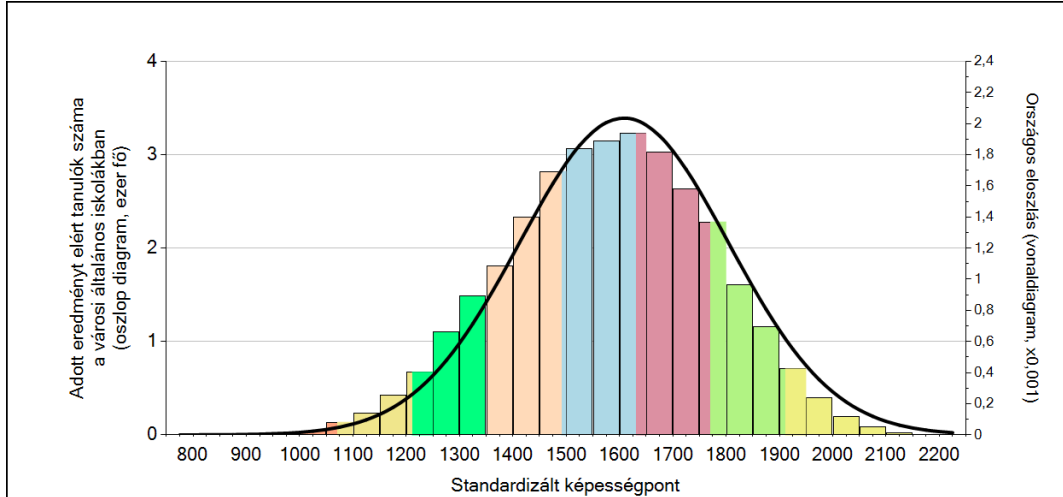
	Min. / 5-ös perc.	25-ös perc.	Átlag	(konf. int.)	75-ös perc.	Max. / 95-ös perc.
<b>Az Önök intézményében</b>	<b>1204</b>	<b>1457</b>	<b>1584</b>	<b>(1533;1635)</b>	<b>1698</b>	<b>1971</b>
Országosan	1276	1472	1608	(1607;1610)	1750	1920
Általános iskolákban	1266	1457	1590	(1589;1591)	1727	1899
SZHID program ált. isk.	1072	1198	1310	(1297;1325)	1409	1608
Városi általános iskolákban	1263	1453	1583	(1582;1585)	1719	1889
Dél-Alföld régióban	1301	1483	1612	(1609;1616)	1745	1916
Hódmezővásárhelyi járásban	1357	1521	1629	(1614;1645)	1748	1878

Szövegtetés

1c

### Képességeloszlás

Az országos eloszlás, valamint a tanulók eredményei a városi általános iskolákban és az Önök városi általános iskoláiban



#### A tanulók képességszintek szerinti százalékos megoszlása

